



لنبنّي حياة تهم

منهج مدرسة الأحد

الدرس ٤١ : أليصابات و زكريا

- ١- ترحيب * ١
- ٢- ترنيمة: " إجا عيد الميلاد" * ١ 
- ٣- ترنيمة: " يلا يلا " * ٣ 
- ٤- ترنيمة: " مين هو ملك السما " ٤ 
- ٥- ترنيمة: " حُبَّك بِيحَيِّر " ٥ 
- ٦- تحضير للدرس * ٦ 
- ٦- القصة: أليصابات و زكريا * ٦ 
- ٧- آية الحفظ: أعمال الرسل ١٦ : ٣١ * ٨ 
- ٩- خدعة ٩ 
- ١٠- لعبة: امشي صح ١٠ 
- ١١- ورقة النشاط ١٠

إرشادات:

 تطبيق ما هو مكتوب

 قراءة تماماً ما هو مكتوب

* الفقرات الأساسية

الدرس ١٤

زكريّا وأليصابات

النص الكتابي: لوقا ١: ٥ - ٢٥ لوقا ١: ٥٧ - ٨٠

الفكرة الرئيسية: أن يعرف الولد أنّه جزء من خطة الله، ويشعر بفخر وفرح إزاء ذلك، ثمّ يُخبر أصدقاءه أن لا خلاص إلاّ بالرّب يسوع المسيح.

الديكور

١- البدء بتحضير زينة الميلاد.

٢- يمكنك طباعة الصورة الموجودة من قسم "المواد

الإضافيّة".

- القرار -


دقوا جراس جراس العيد
هيدا عيد يسوع
إجا ليخلص كل الناس
ويمسح كل الدموع
الزعل أو الحزن صار ممنوع

- ٢ -

أنا بهيدا العيد
رح خبر كل الناس
إجا يسوع ع الأرض
حتى يخلصك (اسم الولد)
قلبي صار جديد
هالخير السعيد
من زمان بعيد
وتصير إنسان جديد

- ٣ -


أنا بهيدا العيد
رح عيش مثل يسوع
إجا يسوع ع الأرض من زمان بعيد حتى يشيل كل
الحزن ويخلي الفرحة تزيد
رح أعمل شي جديد
وغني هالنشيد



١- ترحيب

أهلاً وسهلاً بكم أصدقائي. أنا سعيدة جداً أن أكون معكم اليوم. نشكر الرب لأنه سمح أن نكون معاً في هذا الأسبوع أيضاً، وأن يكون الجميع في صحّة جيّدة. من منكم يريد أن يذكرنا ماذا تعلّمنا في الأسبوع الماضي؟ (اسمع الإجابات).

حسناً، كما تعلمون، لقد اقترب عيد الميلاد. من منكم متحمّس لذلك؟ لقد حضرت لكم بعض الترانيم الميلاديّة التي سنتعلّمها سوياً، كما أنّ برنامجنا اليوم متنوع ومميّز. هل أنتم جاهزون؟ هيا بنا...
لكن أولاً دعونا نحني رؤوسنا للصلاة. اسأل الأولاد: هل يحب أحدكم أن يصلي لنا قبل البدء بالبرنامج؟ (شجّع الأولاد على الصلاة، واختر ولداً كي يصلي من بين الذين أبدوا رغبة في ذلك).




٢- ترنيمة

إجا عيد الميلاد

- ١ -

رح تفرح كل البلاد
إجا لكل الولاد
ودايما فرحانين
وحبك متذكرين

إجا عيد الميلاد
يسوع من السما
نحن مبسوطين
منعيد عيدك يا يسوع



٤ - ترنيمه

مين هو ملك السما

(مين هو ملك السما مين هو ملك الأرض)

مين هو ملك العالم كله هو ملكي

ي س و ع يسوع

هو ملك الملوك

هو ملك العالم كله هو ملكي) ٢


(يسوع ملك السما يسوع ملك الأرض)

يسوع ملك العالم كله ويسوع ملكي

ي س و ع يسوع

هو ملك الملوك

يسوع ملك العالم كله ويسوع ملكي) ٢



٣- ترنيمه

يلا يلا

سمعوني بوضوح

يلا يلا يا اولاد

لأنه عيد يسوع) ٢x

(هيدا أحلى عيد بالكون

من محل بعيد

إجوا المجوس لعند يسوع

ويسجدوا بخشوع

لحتي يقدموا هدايا

إجا ملايكة كتار كثير وظهروا للرعاة

وعلى الأرض السلام

المجد لله في الأعالي

منقوله ليسوع

يلا كلنا بصوت عالي

طول ما أنا موجود

بدّي حبك يا يسوع



٦- تحضير للدّرس

لعبة: اللعبة الصامتة

شرح وتطبيق:

تعليق: ربما كانت اللعبة ممتعة لمدة قصيرة، لكن ما رأيكم لو لعبنا هذه اللعبة كل الأسبوع دون كلام مطلقاً؟ أو ما رأيكم لو بقي أحدكم صامتاً لمدة تسعة أشهر دون أية كلمة؟ من المؤكّد أن الأمر يُشعر بالملل. صحيح؟

- أخبر الأولاد: سنلعب لعبة اسمها "اللعبة الصامتة".
- هذه قواعد اللعبة، أن نبقي جميعاً من دون كلام طول الوقت.
- ممنوع الكلام، أو الضحك، أو الهمس أو إصدار أيّ صوت.
- الفائز هو الشخص الذي لا يتكلّم حتى نهاية اللعبة.
- ابدأ اللعبة لمدة خمس دقائق ثم علّق.



٧- قصّة أليصابات وزكريّا

النص الكتابي: لوقا ١: ٥ - ٥٢ لوقا ١١: ٧٥ - ٨٠

المقدّمة

عاش في أيام الملك هيرودس كاهن اسمه زكريّا. وكانت له زوجة تُدعى أليصابات. كان زكريّا وأليصابات يُحَبّان الرب كثيراً ويُطيعان وصاياه. لكن لم يكن لهما ولد، إذ كانت أليصابات عاقراً، (أي لا تستطيع الإنجاب) وكان كلاهما كبيرين في السن. وفي يوم من الأيام كان زكريّا في الهيكل يقدّم البخور، والناس في الخارج يصلّون.

الملاك يظهر لزكريّا

فجأة ظهر ملاك الرب لزكريّا، فاضطرب وخاف.

ثمّ قال الملاك لزكريّا: "لا تخف، لأنّ طلبتُك قد سمعت وامراتك أليصابات ستلد ابناً وتسميه يوحنا. ويكون لك فرحٌ وابتهاجٌ،



٥- ترنيمه

حُبَّكَ بِبِحَيْرٍ

حُبَّكَ بِبِحَيْرٍ

جيت طفل صغير

أحضان بتشيلك

وهدايا تجيلك...

زينا

تعال نظّف قلبي واسكن فيه

ويكون ميلادك يارب فيه حبك

حبك بِبِحَيْرٍ

جيت طفل صغير


أحضان بتشيلك

وهدايا تجيلك...

زينا

تعال نظّف قلبي واسكن فيه

ويكون ميلادك يارب فيه حبك



٨- آية الحفظ

”أَمِنْ بِالرَّبِّ يَسُوعَ الْمَسِيحِ فَتَخْلُصَ أَنْتَ
وَأَهْلُ بَيْتِكَ“.

(أعمال الرسل ١٦: ٣١)

اقرأ الآية من الكتاب المقدس

شجّع الأولاد على إحضار كتابهم المقدس الخاص بهم.
أطلب من أحد الأولاد ان يقرأ الآية بصوت مرتفع وواضح.

شرح الآية

أَمِنْ بِالرَّبِّ يَسُوعَ الْمَسِيحِ: أي أن تُصدّق وتثق بعمل يسوع المسيح لأجلك على عود الصليب لكي تنال
الخلاص وتحرّر من الخطيئة.

فَتَخْلُصَ أَنْتَ: عندما تؤمن بوجود الرب يسوع وبعمله لأجلك تكون قد حصلت على الغفران.
وَأَهْلُ بَيْتِكَ: لا ينفع أن تؤمن أنت وحدك. وحتى يخلص أهل بيتك يجب على كل فرد في العائلة أن
يؤمن بيسوع المسيح لينال الخلاص. ولأننا نحن جزء من خطّة الله، تقع على كلّ واحد منا مسؤولية
إخبار والديه وإخوته وأخواته، وكل أقاربه وأصدقائه بأنه لا يوجد خلاص إلا بالرب يسوع المسيح.

كرّر الآية عدّة مرّات مع الأولاد.

وكثيرون سيفرحون بولادته، لأنه يكون عظيمًا أمام الرب. خمرًا ومُسكِرًا لا يشرب، ومن بطن أمه يمتلئ من الروح القدس. ويردّ كثيرين من بني إسرائيل إلى الرب إلههم. ويتقدّم أمامه بروح إيليا وقوته، ليردّ قلوب الآباء إلى الأبناء، والعصاة إلى فكر الأبرار، لكي يهبى للرب شعبًا مستعدًا.“
فقال زكريا للملاك: ”كيف أعلم هذا، لأني أنا شيخٌ وامرأتي متقدّمةٌ في أيامها؟“
فأجاب الملاك وقال له: ”أنا جبرائيل الواقف قدام الله، أرسلت لأكلمك وأبشرك بهذا. وها أنت تكون صامتًا ولا تقدر أن تتكلم إلى اليوم الذي يكون فيه هذا، لأنك لم تصدق كلامي الذي سيتم في وقته.“

خروج زكريا من الهيكل


بينما كان الشعب ينتظر زكريا ومتعجبًا من إبطائه داخل الهيكل، خرج زكريا ولم يستطع أن يكلمهم، ففهموا أنه قد رأى رؤيا هناك. فكان يومئذ إليهم وبقي صامتًا. وبعد تلك الأيام حبلت أليصابات امرأته، وأخفت نفسها خمسة أشهر قائلة: ”هكذا قد فعل بي الرب في الأيام التي فيها نظر إليّ لينزع عاري بين الناس.“

أليصابات تلد

وعندما تمّ زمان أليصابات لتلد، ولدت ابناً، وفرح الجيران والأقارب عندما سمعوا أنّ الرب عظم رحمته معها. وفي اليوم الثامن جاؤوا ليختنوا الصبي، وسمّوه باسم أبيه زكريا، فأجابت أمه وقالت: ”لا! بل يُسمّى يوحنا“. فقالوا لها: ”ليس أحدٌ في عشيرتك يحمل هذا الاسم.“ ثمّ أومأوا إلى أبيه، متسائلين ماذا يريد أن يُسمّيه؟! فطلب لوحًا وكتب عليه: ”اسمه يوحنا“. فتعجّب الجميع. وفي الحال انفتح فم زكريا وانطلق لسانه وتكلّم وبارك الله.

الصبي يوحنا

وأما الصبي فكان ينمو ويتقوى بالروح. وعندما كبر يوحنا أصبح رجل الله العظيم وأخبر الناس أنّ ابن الله سوف يأتي عن قريب ليخلصهم من الخطية. أتعرف يا صديقي الصغير أنّك أنت أيضًا جزء من خطة الله، ويجب أن تخبر أصدقاءك أن لا خلاص إلا بالرب يسوع.



١٠- لعبة: إمشِ صح

المواد المطلوبة: طاولة كبيرة - خشبتان طويلتان - لاصق - كوب عدد ٢ - بالون.

شرح وتطبيق

- ضع الطاولة في الوسط، وقم بتحديد خط البداية وخط النهاية باللاصق.
- ضع خشبة بالاتجاه المعاكس لخط البداية، والخشبة الثانية بالاتجاه المعاكس لخط النهاية.
- ضع الكوبين في بداية خط البداية.
- على الولد أن يقوم بنفخ البالون ثم يوجهه فتحتة على الكوب ويمرر الكوب بين الحدود.
- ثم يقوم بتمرير الكوب الثاني بالطريقة نفسها.
- حدّد دقيقة من الوقت لكل ولد ليمرر كلاً من الكوبين.

ملاحظة: يمكن أن تُحضر طاولتين ويكون هناك تحدّد بين ولدين. يمكنك وضع الحدود على فلين مقوى، وليتّبث الفلين على مكان مسطح.

٨- ورقة النشاط

اطبع ورقة النشاط من المواد الإضافية. اطلب من التلميذ ان يكتب اسمه والتاريخ على الورقة.

الحل:

الإسم: _____
التاريخ: _____

١- اطلب الكلمات الواردة أدناه لتصل على كلمات الآية:

أنت	فخلص	أين	المسيح	أمن	يسوع
أنتم	والإسحق	بالرب	ببيتك	وأهل	وأهل

أعد كلمة الآية هنا:

أَمِنْ بِالرَّبِّ يَسُوعَ الْمَسِيحَ فَتَخْلُصَ
أَنْتَ وَأَهْلُ بَيْتِكَ

أصل الرسل ١٦: ٣١

٢- أسئلة حول القصة:

١- لماذا جعل ملاك الرب ذكرياً صامتاً حتى ولادة ابنه؟
لأنّ ذكرياً لم يصدّق كلام الملاك جبرائيل الذي سيتم في وقته.

٢- ما هو اسم ابن اليعصابات وماذا سيفعل عندما يكبر؟
اسمه يوحنا، وسوف يصبح رجل الله العظيم.

٣- ماذا تتعلم من هذه القصة؟



الإسم: _____
التاريخ: _____

١- اطلب الكلمات الواردة أدناه لتصل على كلمات الآية:

أنتم	والإسحق	الآن	فخلص	أنت	فخلص
ببيتك	بالرب	المسيح	أمن	يسوع	فخلص

أعد كلمة الآية هنا:

أصل الرسل ١٦: ٣١

٢- أسئلة حول القصة:

١- لماذا جعل ملاك الرب ذكرياً صامتاً حتى ولادة ابنه؟
لأنّ ذكرياً لم يصدّق كلام الملاك جبرائيل الذي سيتم في وقته.

٢- ما هو اسم ابن اليعصابات وماذا سيفعل عندما يكبر؟
اسمه يوحنا، وسوف يصبح رجل الله العظيم.

٣- ماذا تتعلم من هذه القصة؟

لعبة لحفظ الآية

المواد المطلوبة: صحن بلاستيكية (عدد ٢) - لاصق شفاف - كرتون أبيض (عدد ٤).
شرح وتطبيق

٣
قسّم الأولاد إلى فريقين.

فريق ٢ | فريق ١

٢
قم بلصق كل من الكرتون الأبيض (عدد ٢) بعضها ببعض.
قم بوضع اللاصق من الخلف بشكل يمكن لصق الصحن عليه.

١
اكتب على كل صحن كلمة من كلمات آية الحفظ.

٦
اختر ولدًا من كل فريق ليعلق الصحن التي تحمل كلمات الآية بالترتيب.

٥
ضع أمام كل فريق كرتونًا أبيض (عدد ٢)


فريق ١ | فريق ٢

٤
أعط كل فريق صحنه بشكل عشوائي (١٠ صحن).

فريق ٢ | فريق ١

ملاحظة: يمكنك وضع كلمات شبيهة لكلمات الآية (مثل بيتك أو منزلك) لزيادة صعوبة البحث عن كلمات الآية ووضعها بالترتيب بشكل متسلسل.

حدّد دقيقة واحدة من الوقت.
يمكنك تشغيل الموسيقى (ترانيم الدرس مثلاً).



٩ - خدعة

المواد المطلوبة: حبل عدد ٢ (مقاس واحد).

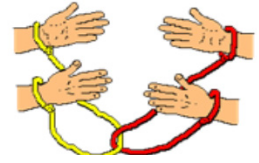
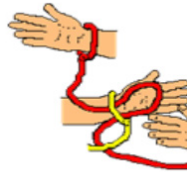
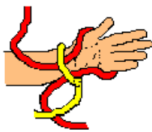
شرح وتطبيق

اطلب من الولدين أن يحاولا فك أيديهما.
عند فشلهما في فصل الحبل يقوم المدرّس بفصلهما.

ثم اربط الحبل الثاني من الطرفين على معصمي [٢] الولد الآخر. (بشكل يصبح الحبلان متشابكين).

اختر ولد من الأولاد.

اربط الحبل الأوّل من الطرفين على معصمي [١] أحد الولدين.



التعليق

يعلّمنا الكتاب المقدّس بأننا جميعًا خطاة بطبيعتنا. ولا يوجد حل إلا بيسوع المسيح، الذي هو وحده يمكنه أن يخلّصنا ويعطينا الحرية من طبيعتنا الخاطئة. وقد وعد بأن يكون الروح القدس معنا ليساعدنا وينبّهنا عندما نحاول أن نفعل أيّ شيء خاطئ.